

GOTECH-kodintekniikkaaindeksi, 4-6/2024 vs. 4-6/2023

Tuote	Myynti 1000 €			Myynti kpl			Keskiahinta €		
	4-6/2024	4-6/2023	Muutos %	4-6/2024	4-6/2023	Muutos %	4-6/2024	4-6/2023	Muutos %
Yhteensä	564 304	586 651	-3,8	2 387 319	2 395 240	-0,3	333	360	-7,3
Viihde-elektronikka	83 541	88 454	-5,6	559 656	593 916	-5,8	149	149	0,2
Kuvaus	7 257	6 851	5,9	10 989	8 958	22,7	660	765	-13,7
Kodin tietotekniikka	72 140	75 984	-5,1	281 622	291 540	-3,4	256	261	-1,7
Puhelimet ja oheislaitteet	228 255	234 178	-2,5	560 272	551 092	1,7	407	425	-4,1
Isot kodinkoneet	108 780	117 133	-7,1	247 409	251 501	-1,6	440	466	-5,6
Pienet kodinkoneet	64 331	64 051	0,4	727 371	698 233	4,2	88	92	-3,6

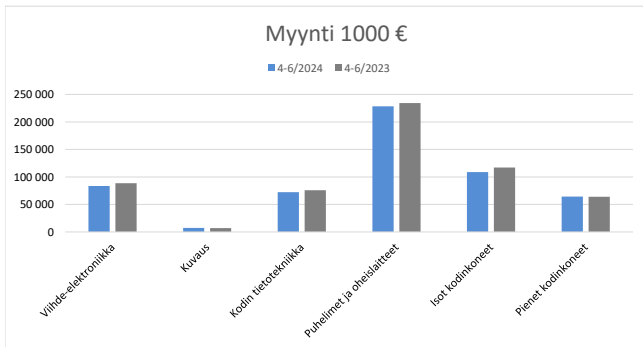
Kuluttajamyynni, sisältää ALV:n. NielsenIQ GfK

GOTECH-kodintekniikkaaindeksi, 1-6/2024 vs. 1-6/2023

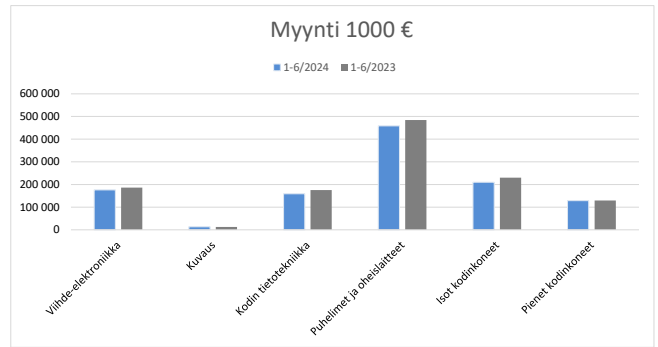
Tuote	Myynti 1000 €			Myynti kpl			Keskiahinta €		
	1-6/2024	1-6/2023	Muutos %	1-6/2024	1-6/2023	Muutos %	1-6/2024	1-6/2023	Muutos %
Yhteensä	1 145 071	1 217 971	-6,0	4 776 305	4 924 016	-3,0	337	360	-6,4
Viihde-elektronikka	175 866	186 117	-5,5	1 128 584	1 217 153	-7,3	156	153	1,9
Kuvaus	13 427	12 823	4,7	20 363	16 968	20,0	659	756	-12,7
Kodin tietotekniikka	158 630	175 718	-9,7	642 918	671 165	-4,2	247	262	-5,8
Puhelimet ja oheislaitteet	458 366	484 438	-5,4	1 055 064	1 114 331	-5,3	434	435	-0,1
Isot kodinkoneet	210 274	229 860	-8,5	479 983	495 137	-3,1	438	464	-5,6
Pienet kodinkoneet	128 508	129 015	-0,4	1 449 393	1 409 262	2,8	89	92	-3,2

Kuluttajamyynni, sisältää ALV:n. NielsenIQ GfK

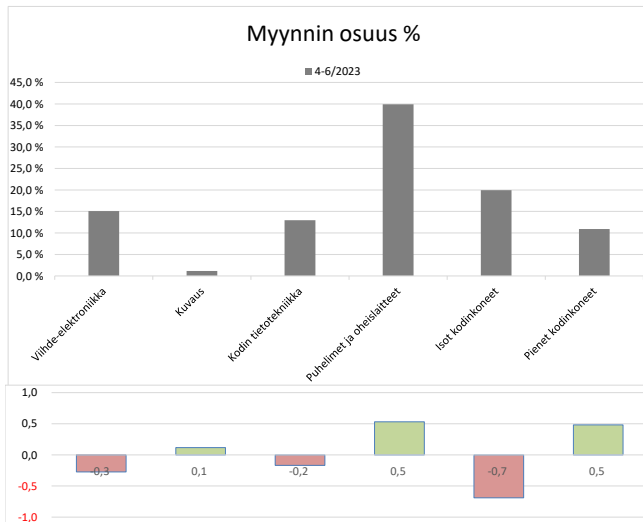
GOTECH-kodintekniikkaaindeksi, 4-6/2024 vs. 4-6/2023



GOTECH-kodintekniikkaaindeksi, 1-6/2024 vs. 1-6/2023



GOTECH-kodintekniikan myynnin osuudet 4-6/2024 vs. 4-6/2023



GOTECH-kodintekniikan myynnin osuudet 1-6/2024 vs. 1-6/2023

