

GOTECH-kodintekniikkaaindeksi, 7-9/2024 vs. 7-9/2023

Tuote	Myynti 1000 €			Myynti kpl			Keskihinta €		
	7-9/2024	7-9/2023	Muutos %	7-9/2024	7-9/2023	Muutos %	7-9/2024	7-9/2023	Muutos %
Yhteensä	660 880	676 588	-2,3	2 785 750	2 727 874	2,1	329	345	-4,5
Viihde-elektronikka	101 165	101 271	-0,1	657 033	642 951	2,2	154	158	-2,2
Kuvaus	6 936	6 186	12,1	10 847	9 043	20,0	639	684	-6,5
Kodin tietotekniikka	89 328	97 545	-8,4	341 009	378 334	-9,9	262	258	1,6
Puhelimet ja oheislaitteet	261 622	265 893	-1,6	636 517	609 430	4,4	411	436	-5,8
Isot kodinkoneet	131 636	133 916	-1,7	309 975	302 063	2,6	425	443	-4,2
Pienet kodinkoneet	70 193	71 777	-2,2	830 369	786 053	5,6	85	91	-7,4

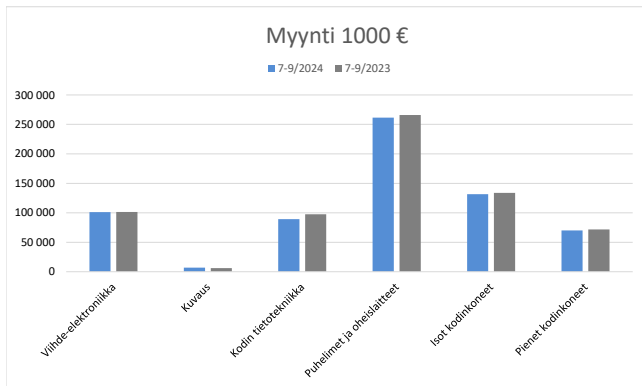
Kuluttajamyynni, sisältää ALV:n. NielsenIQ GfK

GOTECH-kodintekniikkaaindeksi, 1-9/2024 vs. 1-9/2023

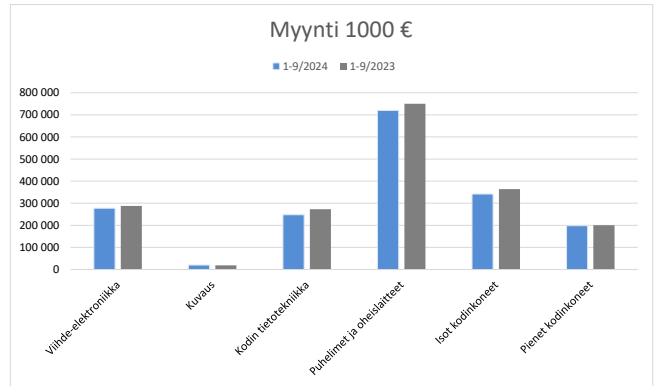
Tuote	Myynti 1000 €			Myynti kpl			Keskihinta €		
	1-9/2024	1-9/2023	Muutos %	1-9/2024	1-9/2023	Muutos %	1-9/2024	1-9/2023	Muutos %
Yhteensä	1 805 932	1 894 559	-4,7	7 561 991	7 651 891	-1,2	334	355	-5,8
Viihde-elektronikka	277 032	287 388	-3,6	1 785 617	1 860 105	-4,0	155	155	0,4
Kuvaus	20 363	19 009	7,1	31 211	26 011	20,0	652	731	-10,7
Kodin tietotekniikka	247 958	273 263	-9,3	983 926	1 049 500	-6,2	252	260	-3,2
Puhelimet ja oheislaitteet	719 988	750 331	-4,0	1 691 581	1 723 761	-1,9	426	435	-2,2
Isot kodinkoneet	341 910	363 776	-6,0	789 958	797 199	-0,9	433	456	-5,1
Pienet kodinkoneet	198 681	200 792	-1,1	2 279 698	2 195 315	3,8	87	91	-4,7

Kuluttajamyynni, sisältää ALV:n. NielsenIQ GfK

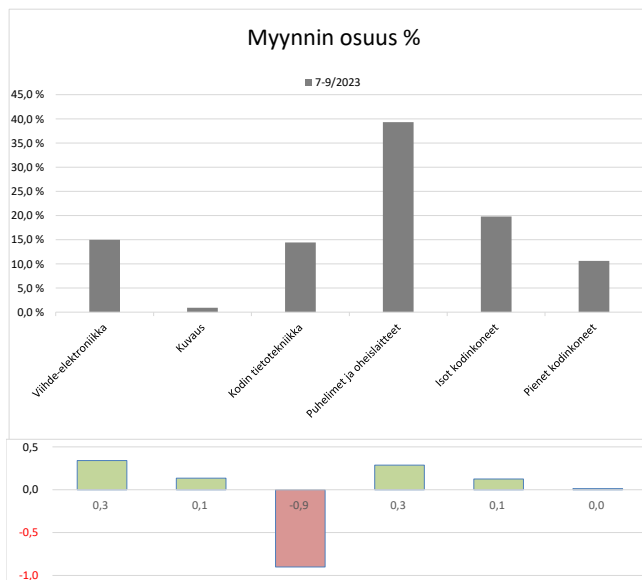
GOTECH-kodintekniikkaaindeksi, 7-9/2024 vs. 7-9/2023



GOTECH-kodintekniikkaaindeksi, 1-9/2024 vs. 1-9/2023



GOTECH-kodintekniikan myynnin osuudet 7-9/2024 vs. 7-9/2023



GOTECH-kodintekniikan myynnin osuudet 1-9/2024 vs. 1-9/2023

