

GOTECH-kodintekniikkaaindeksi, 10-12/2024 vs. 10-12/2023

Tuote	Myynti 1000 €			Myynti kpl			Keskihinta €		
	10-12/2024	10-12/2023	Muutos %	10-12/2024	10-12/2023	Muutos %	10-12/2024	10-12/2023	Muutos %
Yhteensä	776 514	787 693	-1,4	3 565 103	3 458 661	3,1	312	342	-8,7
Viihde-elektronikka	145 424	143 201	1,6	930 681	925 054	0,6	156	155	0,9
Kuvaus	7 795	8 617	-9,5	14 480	12 705	14,0	538	678	-20,6
Kodin tietotekniikka	106 395	111 999	-5,0	445 449	483 689	-7,9	239	232	3,2
Puhelimet ja ohjelaitteet	290 372	299 168	-2,9	698 004	673 844	3,6	416	444	-6,3
Isot kodinkoneet	123 229	124 256	-0,8	282 340	275 877	2,3	436	450	-3,1
Pienet kodinkoneet	103 299	100 452	2,8	1 194 149	1 087 492	9,8	87	92	-6,4

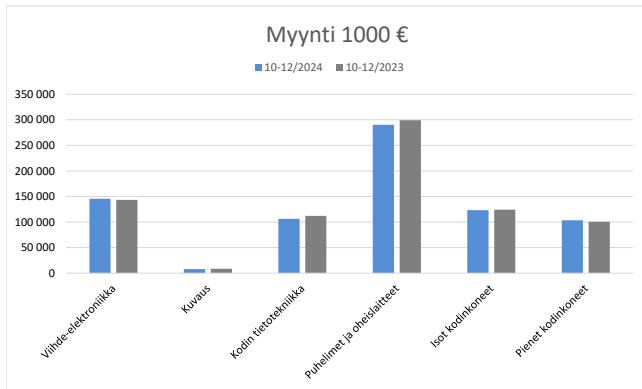
Kuluttajamyynni, sisältää ALV:n. NielsenIQ GfK

GOTECH-kodintekniikkaaindeksi, 1-12/2024 vs. 1-12/2023

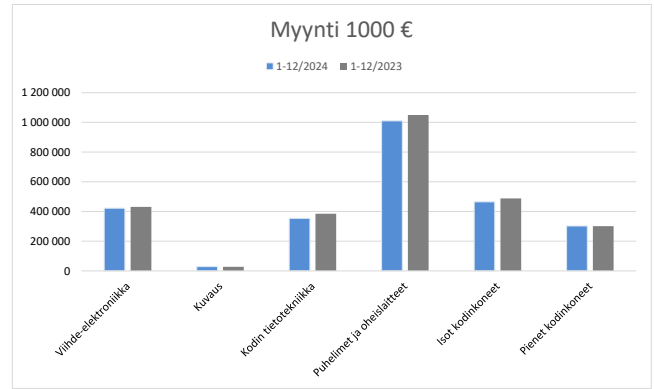
Tuote	Myynti 1000 €			Myynti kpl			Keskihinta €		
	1-12/2024	1-12/2023	Muutos %	1-12/2024	1-12/2023	Muutos %	1-12/2024	1-12/2023	Muutos %
Yhteensä	2 582 446	2 682 254	-3,7	11 127 097	11 110 557	0,1	327	351	-6,7
Viihde-elektronikka	422 457	430 591	-1,9	2 716 301	2 785 164	-2,5	156	155	0,6
Kuvaus	28 158	27 626	1,9	45 691	38 717	18,0	616	714	-13,6
Kodin tietotekniikka	354 353	385 262	-8,0	1 429 375	1 533 189	-6,8	248	251	-1,3
Puhelimet ja ohjelaitteet	1 010 360	1 049 499	-3,7	2 389 585	2 397 604	-0,3	423	438	-3,4
Isot kodinkoneet	465 139	488 032	-4,7	1 072 298	1 073 076	-0,1	434	455	-4,6
Pienet kodinkoneet	301 979	301 244	0,2	3 473 847	3 282 807	5,8	87	92	-5,3

Kuluttajamyynni, sisältää ALV:n. NielsenIQ GfK

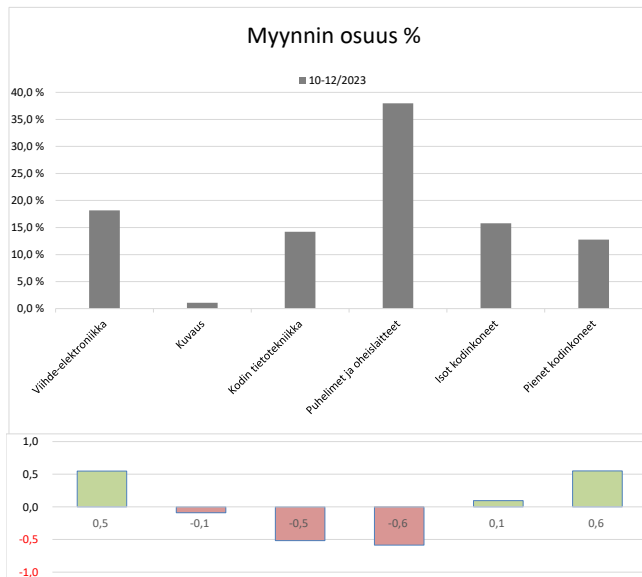
GOTECH-kodintekniikkaaindeksi, 10-12/2024 vs. 10-12/2023



GOTECH-kodintekniikkaaindeksi, 1-12/2024 vs. 1-12/2023



GOTECH-kodintekniikan myynnin osuudet 10-12/2024 vs. 10-12/2023



GOTECH-kodintekniikan myynnin osuudet 1-12/2024 vs. 1-12/2023

