

GOTECH-kodintekniikkaaindeksi, 1-3/2025 vs. 1-3/2024

Tuote	Myynti 1000 €			Myynti kpl			Keskiahinta €		
	1-3/2025	1-3/2024	Muutos %	1-3/2025	1-3/2024	Muutos %	1-3/2025	1-3/2024	Muutos %
Yhteensä	578 088	565 987	2,1	2 363 121	2 320 348	1,8	357	345	3,2
Viihde-elektronikka	102 459	89 645	14,3	566 817	536 806	5,6	181	167	8,2
Kuvaus	6 683	6 170	8,3	9 257	9 374	-1,3	722	658	9,7
Kodin tietotekniikka	89 962	86 488	4,0	353 918	361 293	-2,0	254	239	6,2
Puhelimet ja oheislaitteet	209 928	212 342	-1,1	463 528	451 560	2,7	453	470	-3,7
Isot kodinkoneet	108 149	107 015	1,1	243 004	238 528	1,9	445	449	-0,8
Pienet kodinkoneet	60 907	64 327	-5,3	726 597	722 787	0,5	84	89	-5,8

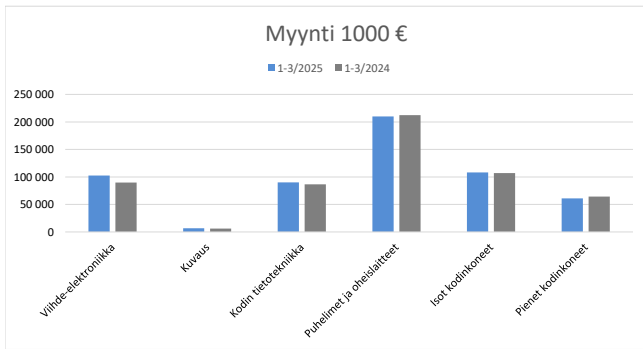
Kuluttajamyynni, sisältää ALV:n. NielsenIQ GfK

GOTECH-kodintekniikkaaindeksi, 1-3/2025 vs. 1-3/2024

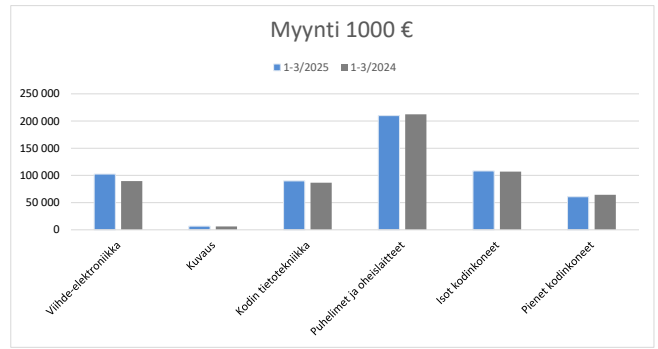
Tuote	Myynti 1000 €			Myynti kpl			Keskiahinta €		
	1-3/2025	1-3/2024	Muutos %	1-3/2025	1-3/2024	Muutos %	1-3/2025	1-3/2024	Muutos %
Yhteensä	578 088	565 987	2,1	2 363 121	2 320 348	1,8	357	345	3,2
Viihde-elektronikka	102 459	89 645	14,3	566 817	536 806	5,6	181	167	8,2
Kuvaus	6 683	6 170	8,3	9 257	9 374	-1,3	722	658	9,7
Kodin tietotekniikka	89 962	86 488	4,0	353 918	361 293	-2,0	254	239	6,2
Puhelimet ja oheislaitteet	209 928	212 342	-1,1	463 528	451 560	2,7	453	470	-3,7
Isot kodinkoneet	108 149	107 015	1,1	243 004	238 528	1,9	445	449	-0,8
Pienet kodinkoneet	60 907	64 327	-5,3	726 597	722 787	0,5	84	89	-5,8

Kuluttajamyynni, sisältää ALV:n. NielsenIQ GfK

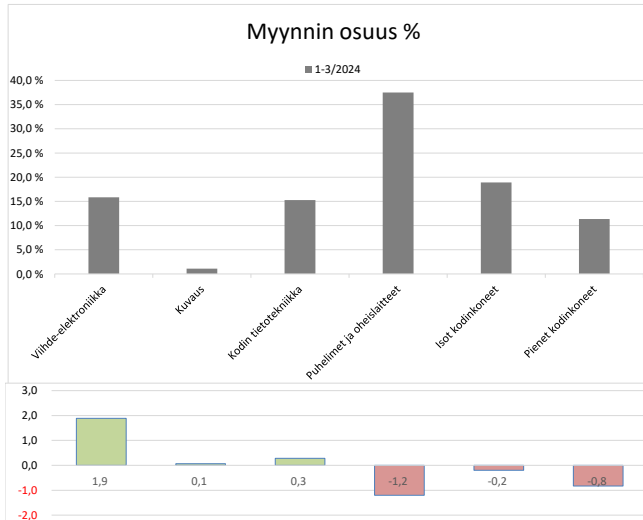
GOTECH-kodintekniikkaaindeksi, 1-3/2025 vs. 1-3/2024



GOTECH-kodintekniikkaaindeksi, 1-3/2025 vs. 1-3/2024



GOTECH-kodintekniikan myynnin osuudet 1-3/2025 vs. 1-3/2024



GOTECH-kodintekniikan myynnin osuudet 1-3/2025 vs. 1-3/2024

